

**Chère cliente, cher client**

**Qui ne connaît pas ça :**

Cernes, yeux gonflés, poches, contour des yeux fatigué, la raison est simple, la peau du contour des yeux est la peau la plus fine et n'a que 5 millimètres et ne recouvre qu'une petite partie d'épiderme

Les muscles des yeux sont très sollicités puisque nous clignons des yeux 10000 fois par jour et c'est ainsi que le contour des yeux est malmené, fatigué et ridé.

La société être belle vous propose un soin phare :

Le concept soin des yeux Time Control

Avec 3 effets

- une régénération renforcée grâce à l'apport de complexes bio actifs innovants
- un effet lifting immédiat grâce aux substances à effet botox
- une stimulation du système lymphatique et un effet tenseur grâce à une nouvelle génération d'actifs marins

Votre avantage

Relaxation des muscles du contour des yeux

Reduction de la profondeur des rides

Effet fortifiant et tenseur du tissu conjonctif de la partie des yeux

Effet hydratant intensif

Des contrôles dermatologiques garantissent une bonne tolérance des produits, et une réduction des rides de 35,83 % sur le contour des yeux lors d'une utilisation régulière.

Profitez de tous ces avantages, prenez rendez vous chez votre esthéticienne et profitez d'un massage relaxant et d'un soin spécial pour les yeux.

### **3520 Gel Contour des yeux réparateur :**

**Etat du contour des yeux :** gonflé avec cernes et poches et déshydraté

**Actifs :** Syn-coll, Argireline, Panthénol, Saccharide, Protéine de blé, Allantoïne

**Action :**

- hydratant, tenseur
- décongestionnant et rafraichissant
- apaisant

### **3521 Crème contour des yeux réparatrice IPS 12**

**Etat du contour des yeux:** rides et ridules en formation et peau sèche sur le contour des yeux

**Actifs :** Syn-coll, Argireline, Panthénol, Saccharide, Protéine de blé, Allantoïne, protéine de lait, Serine, Urée, Lécithine, huile de noix de macadamia, huile de tournesol, huile de maïs, beurre de karité, Rétinyl palmitate, Alusion (aluminium oxide)

**Action :**

- Réactivation de la formation de collagène grâce aux actifs et renforcement du capital d'hydratation.
- Le contour des yeux paraît repulpé et frais
- Régénération intense à travers un nouvel actif : syn-coll
- Relaxation des muscles du contour des yeux, lissage des tissus, diminution des rides grâce à l'Argireline (l'équivalent du botox,)
- **Des substances grasses** de haute qualité évitent les sensations de tiraillement sur les zones sensibles, et laissent la peau douce et souple.
- Soin idéal même après injection
- Eclaircissement optimal des contours des yeux assombris grâce à l'Alusion (pigment rétro-réfléchissant).

### **3522 Masque contours des yeux réparateur**

**Etat du contour des yeux :** peau atrophie avec formation de rides principalement après exposition au soleil

**Actifs :** Syn-coll, Argireline, Protéine de blé, Sorbitol, Urée, Serine, Laccate de sodium, Panthénol, Lécithine, beurre de karité, huile d'avocat, huile de jojoba, huile de maïs, huile de tournesol,

**Action :**

- Réactivation de la formation de collagène grâce aux actifs et renforcement du capital d'hydratation.
- Le contour des yeux paraît repulpé et frais
- Régénération intense à travers un nouvel actif : syn-coll
- Relaxation des muscles du contour des yeux, lissage des tissus, diminution des rides grâce à l'Argireline (l'équivalent du botox,)
- Renforce et fixe les tissus du contour des yeux
- Serine : complexe réparateur : renforce le mécanisme de réparation des membranes basales,
- Laccate de sodium et le panthénol ont un effet apaisant et équilibrant sur les zones sensibles des yeux en particulier après exposition au soleil

### **3540 Poudre masque contour des yeux**

(en association avec la réf 3541 lotion activatrice)

Etat du contour des yeux : gonflé avec cernes et poches et déshydraté

Actifs : Algues brunes (himanthalia elongata) riche en minéraux, en protéine, acides aminés, en oligo éléments, vitamines, phytohormones, fenouil marin (crithmum maritimum) apport important en vitamine C

Action :

- Activation du renouvellement cellulaire
- Effet tenseur des tissus conjonctifs
- Désengorgement des tissus

### **3541 Lotion activatrice**

Actifs : Polysaccharide, huile essentielle de citron de menthe de Ylang - Ylang de romarin

Action : en combinaison avec la poudre masque réf 3540, effet hydratant, vitalisant et tenseur

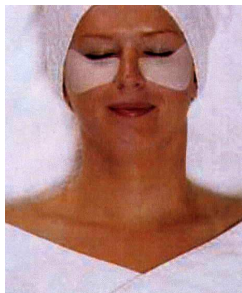
**TOUS LES PRODUITS DU CONCEPT REPARATEUR CONTOUR DES YEUX  
PEUVENT ETRE UTILISER AVEC TOUS LES PRODUITS DE LA GAMME TIME  
CONTROL.**

## TIME CONTROL

### Soin lifting exclusif pour les yeux

3520 Gel réparateur contour des yeux

3526 Pads hydrogel pour le contour des yeux



- Réaliser un rapide modelage du contour des yeux avec le gel réf 3520
- Poser les pads hydrogel sous les yeux et laisser poser 20 minutes  
Réf 3526

### Soin régénérant exclusif pour les yeux

3522 Crème réparatrice contour des yeux IPS 12

3523 Masque crème contour des yeux réparateur

3137 Lotion aux bleuets



- Réaliser un léger modelage du contour des yeux avec la crème réparatrice réf : 3522
  - Poser le masque réf 3540 et 3541
- 1 Appliquer le masque contour des yeux et recouvrir les yeux d'un coton humidifié de lotion aux bleuets réf 3137 retirer le masque au bout de 15 minutes et enlever soigneusement les reste du produit.

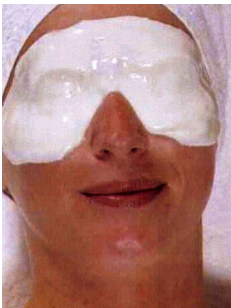
# TIME CONTROL

## Soin dégonflant exclusif pour les yeux

- 3520 Gel réparateur contour des yeux
- 3540 Poudre pour masque yeux
- 3541 Lotion activatrice pour le masque



- Prendre une mesurette (environ 15 Gr) de poudre pour le masque réf 3540 et ajouter une mesurette (40 ml) de lotion activatrice réf 3541, mélanger jusqu'à obtention d'une masse homogène et appliquer avec la spatule  
Ce masque étirable peut être posé soigneusement sur les yeux (fermés) en commençant du haut des paupières vers le bas.




- Laisser poser ce masque 15 minutes
- Retirer le masque en tirant doucement du haut vers le bas (le masque étirable se détachera facilement des cils).

## TIME CONTROL

### MASSAGE POUR LES YEUX



- Les paumes des mains sont posées sur les épaules de la cliente
- Effectuer 3 pression à plat , une pression locale sur les muscles du trapèze et une pression légère sur les articulations des épaules



- Lever doucement la main gauche et la poser à plat sur le front de la cliente et tirer votre main doucement votre main vers la tempe gauche
- Laisser vos doigts fixés sur la tempe gauche



- Réaliser une légère pression avec le majeur de la main droite au creux interne de l'oeil (point nerveux)
- Réaliser 3 pression ponctuelle
- Effectuer un mouvement circulaire autour des yeux ( sur les paupières) avec le majeur et l'annulaire de la main droite
- La main droite glisse vers la tempe et reste fixé
- Réaliser les mêmes gestes avec la main gauche sur l'oeil

gauche et reprendre 3 fois les gestes



- Réaliser avec les deux mains un massage circulaire sur les muscles du contour des yeux
- Réaliser une légère pression sur les tempes



- Effectuer des petits pincements sous l'oeil droit avec le pouce et l'index de l'extérieur vers l'intérieur (5 petits pincements)
- La main reste fixé sur la tempe gauche

Caresser avec le majeur droit sous l'oeil droit en partant de l'intérieur vers l'extérieur  
( voir photo 6)

- Après ces passage fixé vos doigt sur la tempe droite



- Réaliser les mêmes mouvements du coté gauche ( voir photos 5 et 6)
- Laisser les doigts fixés sur la tempe opposée



- La main gauche fixe la tempe droite
- L'index et le majeur sont légèrement écartés
- Réaliser des petits mouvement circulaire avec le majeur de votre main droite
- Votre main gauche passe doucement sur le front pour aller vers la tempe droite
- Les deux mains sont fixées sur la tempe
- Réaliser les mêmes mouvement que sur le coté droit



- La main gauche fixe la tempe gauche

L'annulaire et le majeur de la main droite effectue un massage des muscles des yeux en partant de l'extérieur vers l'intérieur sous les yeux en passant sur les ailes du nez en écartant légèrement les doigts en forme V

- Faire une petite pression verticale vers le front en appuyant légèrement
- La main droite fixe la tempe droite
- La main gauche reprend les mêmes mouvements

Ces gestes de massage sont à effectuer 3 fois

-



- La main gauche fixe la tempe gauche
- La main commence le massage à partir de la tempe gauche
- Et commence un massage circulaire en 8 sur les muscles du contour des yeux
- Répéter 3 fois les mêmes mouvement avec la main gauche



- Réaliser des petits 8 sur les tempes avec les 2 mains



Effectuer des petits pincements le long des sourcils avec les pouces et index en partant du milieu vers les tempes



- Avec le majeur de la main droite effectuer une légère pression sur l'aile du nez puis tirer doucement avec le majeur et l'annulaire sous les sourcils vers la tempe
- Effectuer le même mouvement avec la main gauche
- recommencer alternativement 3 fois



Réaliser un massage circulaire sur les muscles du contour des yeux avec les deux mains



- Poser vos doigts en forme de V-sur le front entre les sourcils puis réaliser un léger massage en forme de 8 à la naissance des sourcils




- Masser doucement et alternativement le front, veillez à avoir les mains bien à plat sur le front



- Avec les deux mains (doigts croisés) crée un couvercle sur les yeux
- Réaliser des pressions douces
- Reprendre 3 fois



- Ouvrir lentement les paumes des mains vers l'extérieur en descendant avec le côté des mains vers le lobe des oreilles
- Redescendre vers les points lymphatique et masser doucement en direction des épaules



- Les mains reposent à plat sur les épaules
- Effectuer 3 pressions finales

**Si le soin est réalisé uniquement pour les yeux (sans soin du visage)  
reprendre alors ce massage 3 fois**

## **ARGIRELINE**

### **Allantoïne**

L'allantoïne est un dérivé d'urée et est extraite du jus de betterave rouge, de la grande consoude, du salsifis, de l'écorce de marron d'inde, de l'érable, du germe de blé et du riz.

- Anti-inflammatoire, antiseptique doux
- Accélération du processus de guérison
- Idéal pour une peau sèche et crevassée qui retrouve un aspect lisse et souple (en cas de bonne tolérance de la peau au produit)